

# 1er Periodo

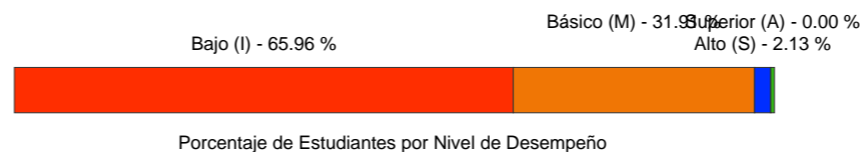
## INT. TEC. NACIONAL DE COMERCIO

GRUPO - 6° - E



47 Estudiantes

MATEMÁTICAS	IDIOMA EXTRANJERO	LECTURA CRITICA	CIENCIAS SOCIALES	ÉTICA	TECNOLOGÍA	ED. FÍSICA
2.65	3.34	3.07	2.84	3.28	2.87	2.40
EDUC. RELIGIOSA	ARTÍSTICA	CIENCIAS NATURALES				
2.54	2.76	2.48				



<b>Puntaje</b>
2.82

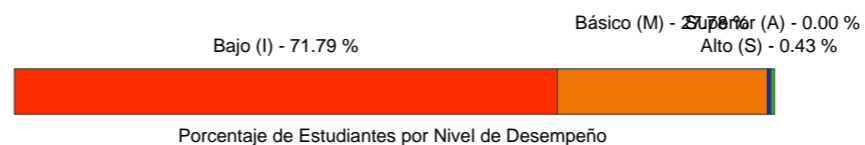


GRADO - 6°



234 Estudiantes

MATEMÁTICAS	IDIOMA EXTRANJERO	LECTURA CRITICA	CIENCIAS SOCIALES	ÉTICA	TECNOLOGÍA	ED. FÍSICA
2.84	3.28	3.04	2.79	3.34	2.72	2.47
EDUC. RELIGIOSA	ARTÍSTICA	CIENCIAS NATURALES				
2.53	2.51	2.39				



<b>Puntaje</b>
2.79



INSTITUCIONAL



776 Estudiantes

MATEMÁTICAS	LECTURA CRITICA	IDIOMA EXTRANJERO	CIENCIAS SOCIALES	FILOSOFÍA	C. ECONÓM. Y POL.	BIOLOGÍA
2.88	3.34	3.33	2.94	3.08	2.50	3.21
QUÍMICA	FÍSICA	ÉTICA	EDUC. RELIGIOSA	TECNOLOGÍA	ARTÍSTICA	ED. FÍSICA
3.00	3.17	3.40	2.73	2.62	2.94	2.85
CIENCIAS NATURALES						
2.68						



<b>Puntaje</b>
2.98



**Santiago de Cali, 16 de Marzo de 2017**

**Señor(a)  
RECTOR(A)  
CONSEJO ACADÉMICO  
INT. TEC. NACIONAL DE COMERCIO**

Reciba un cordial saludo.

LOS TRES EDITORES S.A.S., comprometidos con el desarrollo integral de la educación colombiana y con el interés de apoyar y contribuir al mejoramiento de los procesos educativos, le presenta el informe sobre las pruebas SAI desarrolladas por los estudiantes de su institución educativa.

Retomando los propósitos de la evaluación de los estudiantes planteado en el Decreto 1075 de Mayo del 2015 en el artículo N°2.3.3.3.3 y según lo descrito en los numerales 1, 2, 3 y 5: “Identificar las características personales, intereses, ritmos de desarrollo y estilos de aprendizaje del estudiante para valorar sus avances”, “Proporcionar información básica para consolidar o reorientar los procesos educativos relacionados con el desarrollo integral del estudiante”, “Suministrar información que permita implementar estrategias pedagógicas para apoyar a los estudiantes que debilidades y desempeños superiores en su proceso formativo” y “ Aportar información para el ajuste e implementación del plan de mejoramiento institucional”. La empresa le suministra la siguiente información con el ánimo de hacer más eficiente y eficaz la gestión con respecto al mejoramiento continuo y consolidar la ruta hacia la calidad educativa de su prestigioso colegio.

Este informe, es un instrumento que, según las disposiciones del Ministerio de Educación Nacional (MEN), relaciona a los estudiantes con respecto al manejo de componentes, competencias, evidencias y aprendizajes por área y por grado y así, reconoce el nivel de progreso obtenido en el transcurso del respectivo año lectivo.

Considerado lo anterior se ha planteado la siguiente escala comparativa, tomando como referente los parámetros de categorización de la Resolución 000503 de 2014 del Instituto Colombiano para la Evaluación de la Educación, así:

<b>Calificación</b>	1.00 - 5.00
---------------------	-------------

<b>VALORACIÓN CUALITATIVA</b>		<b>CALIFICACIÓN</b>
Desempeño Superior (A)	DS	4.70 - 5.00
Desempeño Alto (S)	DA	3.90 - 4.69
Desempeño Básico (M)	DBS	3.00 - 3.89
Desempeño Bajo (I)	DBJ	1.00 - 2.99

<b>Desviación Estándar Ideal</b>	0.0 - 0.5
----------------------------------	-----------

La siguiente información es una síntesis del diagnóstico obtenido:

### A. FORTALEZAS

Áreas con un promedio igual o superior a 4.0 - Desempeño alto a superior

\* No hay áreas con desempeño superior a 4.0

Áreas con una desviación estándar ideal (tendencia a la homogenización)

\* No hay áreas con desviación estándar ideal.

### B. VALORACIÓN DE LOS COMPONENTES (CONOCIMIENTOS)

Oportunidades de mejora

ÁREA	COMPONENTES
MATEMÁTICAS	Numérico - Variacional (2.28), Geométrico - Métrico (2.00)
IDIOMA EXTRANJERO	Sintáctico-Semántico (2.33)
LECTURA CRITICA	Sintáctico (2.33), Pragmático (2.75)
CIENCIAS SOCIALES	Historia y cultura (2.31), El espacio, el territ, el amb. y la pob. (2.55), Económico y Político (2.38), Comp. ciudadana- cultura de la paz (2.79), Comp. ciudadana- drllo sostenibl
ÉTICA	Identidad y sentido de pertenencia (2.99), Sentido Crítico (2.93)
TECNOLOGÍA	Naturaleza y evol de la tecnología (2.53), Apropiación y uso de la tecnología (2.65), Sol de prob con tecnología (2.45)
ED. FÍSICA	Comunicativo Lúdico (2.48), Kinestésico y de movimiento (1.83), Integralizador biopsicosocial (2.53)
EDUC. RELIGIOSA	Antropológico (2.08), Sociológico (2.30), Epistemológico (2.65)
ARTÍSTICA	Apreciativo (2.67), Productivo (2.59), Emocional (2.45)
CIENCIAS NATURALES	Entorno vivo (2.23), Entorno físico (2.63), Ciencia, tecnología y sociedad (2.00)

### C. VALORACIÓN POR COMPETENCIAS

Oportunidades de mejora

ÁREA	COMPETENCIAS
MATEMÁTICAS	Razonamiento (1.78), Resolución (2.46)
IDIOMA EXTRANJERO	Lingüística (2.87)
LECTURA CRITICA	Comunicativa Lectora- inferencial (2.48), Comunicativa Escritora- preescritura (2.83), Comunicativa Escritora-textualización (2.53)
CIENCIAS SOCIALES	Pensamiento social (2.38), Interpretación y Análisis de Perspec. (2.63), Pens. Reflexivo y Sistémico (2.23), Convivencia y paz (2.80), Pluralidad, identidad y dif. (2.62)
ÉTICA	Crítica (2.45)
TECNOLOGÍA	conceptos propios de la tecn.. (2.53), func. de algunos productos tecn (2.65), Resuelvo problemas tecnológicos. (2.45)
ED. FÍSICA	Motriz (1.85), Expresiva corporal (2.56), Axiología corporal (2.19)
EDUC. RELIGIOSA	Saber comprender (2.48), Saber dar la razón de la fe y la vida (2.62), Saber aplicar a la realidad (1.94)
ARTÍSTICA	Sensibilidad (2.39), Comunicación (2.53), Percepción estética (2.79)
CIENCIAS NATURALES	Uso comprensivo del conoc. cient. (2.21), Explicación de fenómenos (2.38), Indagación (2.28)

## D. VALORACIÓN POR NIVELES DE DESEMPEÑO

De conformidad con el propósito de la evaluación de los estudiantes contemplada en el (Artículo 2.3.3.3.3 del Decreto 1075 de mayo del 2015), de valorar el nivel de desempeño alcanzado por los estudiantes a partir del monitoreo del proceso de incorporación de los estándares básicos, le presentamos a continuación las fortalezas frente al proceso de incorporación de los estándares por áreas.

ÁREA	DESEMPEÑO
MATEMÁTICAS	1.1 (29.26%), 5.1 (42.55%), 2.1 (24.11%), 3.1 (26.60%), 4.1 (51.91%)
IDIOMA EXTRANJERO	1.1 (31.38%), 1.2 (40.43%), 2.2 (37.59%), 2.1 (72.34%), 3.1 (76.17%)
LECTURA CRITICA	2.2 (62.77%), 1.3 (46.81%), 1.1 (44.68%), 2.1 (29.79%), 4.1 (36.17%), 3.1 (48.94%)
CIENCIAS SOCIALES	1.1 (34.75%), 1.2 (29.79%), 2.3 (36.88%), 2.2 (41.70%), 3.1 (23.40%), 1 (50.35%), 4 (46.81%), 6 (65.96%)
ÉTICA	1.1 (57.45%), 1.2 (42.55%), 1.3 (48.94%), 2.1 (41.49%), 2.2 (61.70%), 3.1 (63.83%), 3.2 (55.32%)
TECNOLOGÍA	1.1 (38.30%), 2.1 (41.13%), 3.1 (36.17%), 4.1 (51.06%)
ED. FÍSICA	2.1 (36.88%), 1.1 (20.74%), 3.2 (29.79%), 3.1 (46.81%)
EDUC. RELIGIOSA	1.2 (14.89%), 1.1 (32.98%), 2.2 (29.79%), 2.1 (38.30%), 3.1 (41.13%)
ARTÍSTICA	1.1 (38.30%), 1.2 (43.62%), 2.1 (38.30%), 2.2 (40.43%), 3.1 (27.66%), 3.2 (40.43%)
CIENCIAS NATURALES	1.1 (31.21%), 1.2 (29.79%), 2.1 (42.55%), 2.2 (38.30%), 3.1 (25.11%)

Con la intencionalidad de profundizar en el análisis del diagnóstico se sugiere efectuar una lectura cruzada de las valoraciones obtenidas y efectuar un ejercicio de trazabilidad desde los resultados de las pruebas SABER (5º, 9º y 11º del MEN) y SAI (por grados, conjunto de grados, y/o períodos) para determinar con mayor objetividad las oportunidades de mejora.

En el consolidado del diagnóstico encontrará los referentes para delinear políticas de mejoramiento continuo.



**Pedro Manuel Sanchez**  
Departamento de Pedagogia

# SAI SEXTO P1 - 2017

6° - E

## Análisis del rendimiento académico por áreas y estudiantes INT. TEC. NACIONAL DE COMERCIO

Puesto en Curso	Nombre	E	E	E	E	C	C	C	C	C	E	Desempeño 1er Período	1er Período	Puntaje Estándares 1er Período	Puntaje Competencias 1er Período	Promedio del año lectivo
		MATEMÁTICAS	IDIOMA EXTRANJERO	LECTURA CRITICA	CIENCIAS SOCIALES	ÉTICA	TECNOLOGÍA	ED. FÍSICA	EDUC. RELIGIOSA	ARTÍSTICA	CIENCIAS NATURALES					
1	SANCHEZ RESTREPO VALENTINA	3.60	4.13 (A2)	3.60	3.87	4.76	4.53	2.98	3.42	5.00	3.07	D.A	3.90	3.65	4.14	3.90
2	RINCON GARCIA ZHARITH ALEJANDRA	2.53	4.40 (A2)	3.87	3.87	4.76	3.20	3.87	3.87	3.87	3.33	D.BS	3.76	3.60	3.91	3.76
3	SANABRIA PEREZ MIGUEL ARCANGEL	3.60	4.40 (A2)	4.67	4.37	4.76	3.53	2.98	3.42	2.53	2.80	D.BS	3.71	3.97	3.44	3.71
4	GARCIA ACEVEDO NICOL MARIANA	2.53	3.33 (A1)	4.13	3.87	5.00	4.20	3.87	3.42	3.42	2.53	D.BS	3.63	3.28	3.98	3.63
5	PEREZ ASCANIO BRAYAN ALBEIRO	2.80	3.07 (A1)	3.60	3.20	4.31	3.53	2.98	3.42	3.87	3.87	D.BS	3.47	3.31	3.62	3.47
6	BARRIENTOS URIBE SIRLEY D.	2.80	3.60 (A1)	3.87	4.20	4.31	2.87	2.98	3.42	3.42	3.07	D.BS	3.45	3.51	3.40	3.45
7	RONDON RONDON HAZIEL GIVELY	2.53	3.33 (A1)	3.07	3.70	4.76	3.20	2.53	3.42	3.87	3.87	D.BS	3.43	3.30	3.56	3.43
8	SANGUINO ORTEGA NICOLL SARAI	2.53	3.33 (A1)	4.13	3.87	4.31	3.87	1.64	2.98	3.87	3.33	D.BS	3.39	3.44	3.33	3.39
9	MARIN PUERTO KAREN VALENTINA	2.53	4.40 (A2)	3.60	3.03	4.31	3.20	2.53	2.98	3.42	2.53	D.BS	3.25	3.22	3.29	3.25
10	NIÑO MORANTES EIYLN ALECSIA	3.07	3.87 (A1)	3.60	3.03	4.31	2.87	2.09	2.09	3.87	3.33	D.BS	3.21	3.38	3.05	3.21
11	VILLARREAL RUEDA JUAN RAFAEL	2.53	3.33 (A1)	2.80	3.20	4.31	3.20	2.09	3.42	3.42	3.33	D.BS	3.16	3.04	3.29	3.16
12	ROJAS YAÑEZ CHRISTIAN ANDRES	3.07	3.33 (A1)	4.13	2.87	2.98	2.53	3.42	1.64	3.87	3.60	D.BS	3.14	3.40	2.89	3.14
13	PÍNZON RANGEL KAREN LEONOR	2.53	4.13 (A2)	3.87	2.53	3.87	2.87	1.64	3.42	3.42	2.80	D.BS	3.11	3.17	3.04	3.11
14	AYALA RIOS JUAN DIEGO	2.80	3.87 (A1)	3.07	2.53	3.42	3.20	2.09	2.98	3.42	3.33	D.BS	3.07	3.12	3.02	3.07
15	SUAREZ CETINA ANGIE ESTEFANI	4.13	3.07 (A1)	3.07	2.20	3.42	3.87	2.09	3.42	3.42	2.00	D.BS	3.07	2.89	3.24	3.07
16	ACEVEDO CONTRERAS KARLY D.	3.87	3.87 (A1)	2.53	2.70	4.31	3.53	1.64	3.42	2.53	1.73	D.BS	3.01	2.94	3.09	3.01
17	OROZCO GARCIA KAREN ALESSANDRA	1.73	3.07 (A1)	3.60	2.53	4.31	3.20	2.09	3.87	2.53	2.80	D.BJ	2.97	2.75	3.20	2.97
18	PEÑARANDA MANRIQUE KAREN A.	2.27	3.33 (A1)	3.60	2.20	2.98	2.87	2.09	3.42	3.42	3.33	D.BJ	2.95	2.95	2.96	2.95
19	SEPULVEDA ORTEGA BREINER A.	3.07	3.33 (A1)	2.27	3.37	3.87	2.53	2.53	2.53	2.53	2.27	D.BJ	2.83	2.86	2.80	2.83
20	MURILLO LOPEZ ESTEBAN ALEXANDER	2.53	3.07 (A1)	3.33	2.37	3.42	3.87	2.98	2.53	2.09	2.00	D.BJ	2.82	2.66	2.98	2.82
21	OLARTE BLANCO JIMY ALEXANDER	3.33	3.87 (A1)	3.33	3.37	2.98	2.20	2.09	2.09	2.09	2.80	D.BJ	2.82	3.34	2.29	2.82
22	PADILLA MENDEZ ERICKSON WISSMAN	2.80	3.87 (A1)	2.53	2.53	3.42	2.20	2.53	2.09	2.53	3.07	D.BJ	2.76	2.96	2.55	2.76
23	RODRIGUEZ QUINTERO GERALDINE G.	2.27	4.40 (A2)	3.07	2.87	3.42	2.53	2.98	2.09	2.09	1.73	D.BJ	2.75	2.87	2.62	2.75
24	ORDOÑEZ JIMENEZ ERIK FABIAN	3.07	4.13 (A2)	2.53	2.70	3.42	2.53	2.98	1.00	2.53	2.53	D.BJ	2.74	2.99	2.49	2.74
25	VARGAS TORRES YEIDI NICOL	2.80	3.87 (A1)	3.07	3.20	2.98	3.53	2.09	2.09	1.64	2.00	D.BJ	2.73	2.99	2.47	2.73
26	MARTINEZ PAEZ DAILA MARCELA	2.27	3.33 (A1)	2.80	2.87	3.87	2.53	2.98	2.09	2.09	1.73	D.BJ	2.66	2.60	2.71	2.66
27	GELVEZ ROJAS CARLOS ALEXANDER	2.53	3.87 (A1)	2.80	3.03	2.53	3.20	1.64	2.09	2.09	2.53	D.BJ	2.63	2.95	2.31	2.63
28	ATALA MORA DIEGO ALEJANDRO	2.27	3.33 (A1)	3.07	3.37	3.87	3.20	2.53	2.53	1.00	1.00	D.BJ	2.62	2.61	2.63	2.62
29	VEGA CAMILA ANDREA	2.53	2.80 (A-)	3.07	2.70	3.42	2.87	2.09	2.09	2.09	2.00	D.BJ	2.57	2.62	2.51	2.57
30	PALENCIA MENDOZA ANDRES CAMILO	2.27	2.53 (A-)	3.07	2.70	2.09	3.53	2.09	2.09	2.98	2.27	D.BJ	2.56	2.57	2.56	2.56
31	MARTINEZ RODRIGUEZ CHRISTOPHER D.	2.80	3.07 (A1)	2.27	2.20	2.98	2.87	2.09	2.98	2.09	2.00	D.BJ	2.54	2.47	2.60	2.54
32	GARCIA LAZARO JUAN PABLO	3.87	3.87 (A1)	2.27	2.70	1.64	1.87	2.53	1.64	2.53	2.27	D.BJ	2.52	3.00	2.04	2.52
33	JARAMILLO QUINTERO ANDRES FELIPE	2.00	3.60 (A1)	3.07	2.03	2.53	3.20	2.09	1.64	1.64	3.07	D.BJ	2.49	2.75	2.22	2.49
34	JACOME ARIAS DAVIANA JIMENA	2.27	2.53 (A-)	2.27	2.37	1.64	1.87	3.87	2.09	3.87	2.00	D.BJ	2.48	2.29	2.67	2.48
35	GARZON SIERRA DYLAN JOICE	2.80	2.80 (A-)	2.27	1.87	2.09	3.53	2.98	2.09	2.98	1.00	D.BJ	2.44	2.15	2.73	2.44
36	PULGARIN RAMON ELIANA VALENTINA	2.27	2.80 (A-)	2.53	2.70	2.53	2.20	2.98	1.64	2.09	2.53	D.BJ	2.43	2.57	2.29	2.43
37	ESCOBAR DOMINEZ KAROL YULIETH	2.53	2.00 (A-)	2.27	2.53	3.42	2.20	2.09	2.09	2.09	3.07	D.BJ	2.43	2.48	2.38	2.43
38	APARICIO CONTRERAS DANILO G.	2.80	2.00 (A-)	2.80	2.37	2.98	2.20	2.09	2.53	1.64	2.80	D.BJ	2.42	2.55	2.29	2.42
39	MARQUEZ ZEA MARIA CAMILA	2.00	2.80 (A-)	3.87	2.70	2.09	1.87	1.64	1.64	3.42	2.00	D.BJ	2.40	2.67	2.13	2.40

SAI SEXTO P1 - 2017

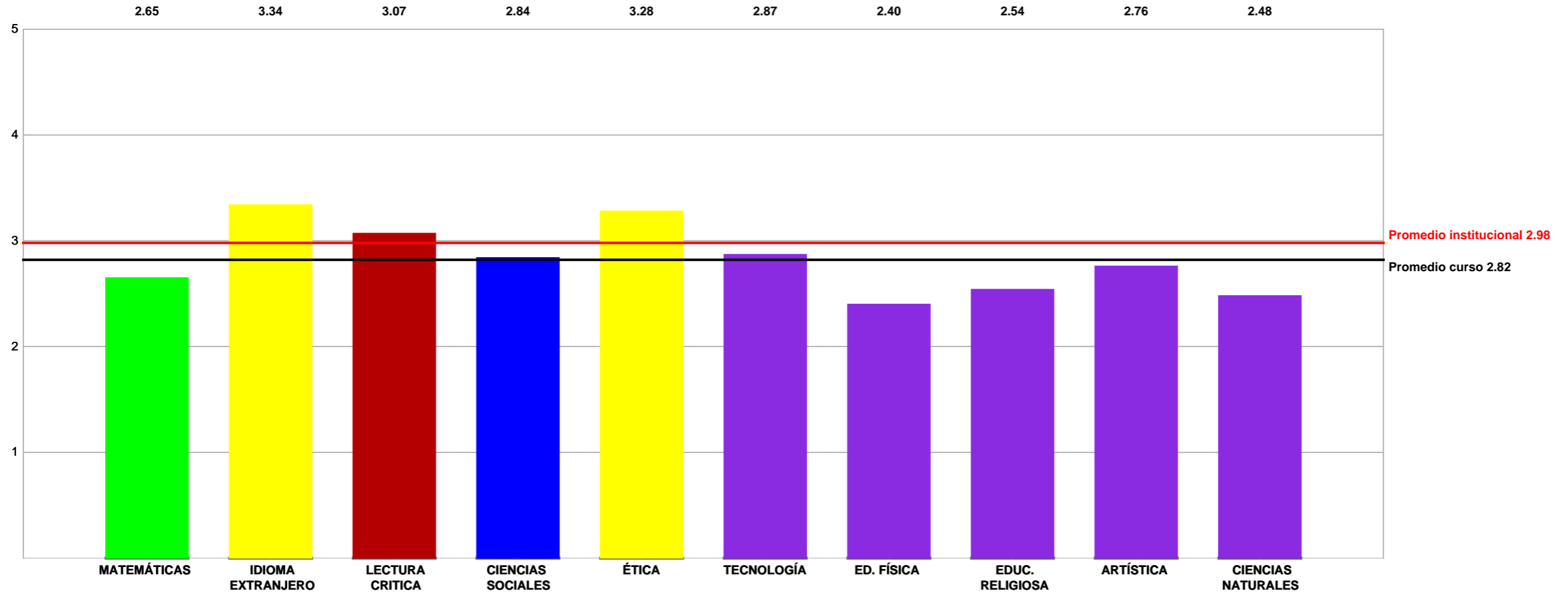
6° - E

Análisis del rendimiento académico por áreas y estudiantes  
INT. TEC. NACIONAL DE COMERCIO

Puesto en Curso	Nombre	E	E	E	E	C	C	C	C	C	E	Desempeño 1er Período	1er Período	Puntaje Estándares 1er Período	Puntaje Competencias 1er Período	Promedio del año lectivo
		MATEMÁTICAS	IDIOMA EXTRANJERO	LECTURA CRITICA	CIENCIAS SOCIALES	ÉTICA	TECNOLOGÍA	ED. FÍSICA	EDUC. RELIGIOSA	ARTÍSTICA	CIENCIAS NATURALES					
40	OVALLOS TORRADO MARIA PAULA	2.27	2.80 (A-)	2.27	2.87	3.42	2.53	1.64	2.09	2.09	2.00	D.BJ	2.40	2.44	2.35	2.40
41	SOLIAS LOPEZ JUSTIN CAMILO	2.00	3.60 (A1)	2.53	2.20	1.64	2.87	2.09	2.98	2.53	1.47	D.BJ	2.39	2.36	2.42	2.39
42	BASTOS ISIDRO NICOLL VALENTINA	2.53	3.07 (A1)	2.80	2.03	1.64	2.53	2.09	2.09	2.53	2.53	D.BJ	2.38	2.59	2.18	2.38
43	CARVAJAL SALAZAR VICTOR A.	2.53	2.53 (A-)	3.33	2.20	1.64	2.20	1.64	1.64	2.53	2.53	D.BJ	2.28	2.62	1.93	2.28
44	RAMIREZ PEÑARANDA JULIAN ANDRES	2.00	3.07 (A1)	2.53	2.37	2.09	2.53	2.98	1.64	1.64	1.73	D.BJ	2.26	2.34	2.18	2.26
45	ACOSTA CONDE JOSE DANIEL	1.73	3.33 (A1)	2.27	3.03	2.98	1.87	1.64	2.09	2.09	1.47	D.BJ	2.25	2.37	2.13	2.25
46	CASTRO JAIMES DANIELA	2.53	2.53 (A-)	2.53	1.87	1.64	1.53	1.64	2.53	3.42	1.73	D.BJ	2.20	2.24	2.15	2.20
47	CARRILLO DIAZ ANDRES FELIPE	2.53	2.53 (A-)	2.53	2.37	2.53	1.87	1.64	2.53	1.64	1.73	D.BJ	2.19	2.34	2.04	2.19
<b>PROMEDIO POR MATERIA</b>		<b>2.65</b>	<b>3.34</b>	<b>3.07</b>	<b>2.84</b>	<b>3.28</b>	<b>2.87</b>	<b>2.40</b>	<b>2.54</b>	<b>2.76</b>	<b>2.48</b>		<b>2.82</b>	<b>2.88</b>	<b>2.77</b>	<b>2.82</b>

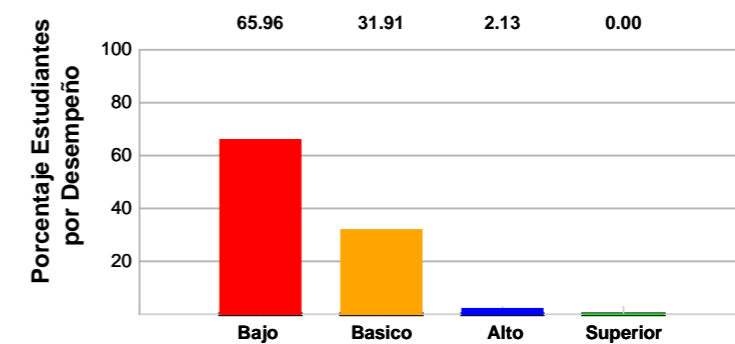
SAI SEXTO P1 - 2017  
6° - E

Análisis del rendimiento académico por áreas y estudiantes  
INT. TEC. NACIONAL DE COMERCIO



Estandares	MATEMÁTICAS	IDIOMA EXTRANJERO	LECTURA CRITICA	CIENCIAS SOCIALES	CIENCIAS NATURALES
Periodo 1	2.65	3.34	3.07	2.84	2.48

Competencias	ÉTICA	TECNOLOGÍA	ED. FÍSICA	EDUC. RELIGIOSA	ARTÍSTICA
Periodo 1	3.28	2.87	2.40	2.54	2.76



**SAI SEXTO P1 - 2017**  
**6° - E**

**Mejores desempeños en estándares y competencias por estudiante**  
**INT. TEC. NACIONAL DE COMERCIO**

MA = MATEMÁTICAS  
ART = ARTÍSTICA

IE = IDIOMA EXTRANJERO  
CN = CIENCIAS NATURALES

LC = LECTURA CRITICA

CS = CIENCIAS SOCIALES

ET = ÉTICA

TEC = TECNOLOGÍA

EFIS = ED. FÍSICA

EREL = EDUC. RELIGIOSA

Puesto en Curso	Nombre	Area Por Estandares		Area Por Competencias	
		Mejor Area	Area Por Mejorar	Mejor Area	Area Por Mejorar
1	SANCHEZ RESTREPO VALENTINA	IE 4.13	CN 3.07	ART 5.00	EFIS 2.98
2	RINCON GARCIA ZHARITH ALEJANDRA	IE 4.4	MA 2.53	ET 4.76	TEC 3.2
3	SANABRIA PEREZ MIGUEL ARCANGEL	LC 4.67	CN 2.8	ET 4.76	ART 2.53
4	GARCIA ACEVEDO NICOL MARIANA	LC 4.13	MA 2.53 - CN 2.53	ET 5.00	EREL 3.42 - ART 3.42
5	PEREZ ASCANIO BRAYAN ALBEIRO	No presenta areas con nivel Alto y Superior	MA 2.8	ET 4.31	EFIS 2.98
6	BARRIENTOS URIBE SIRLEY D.	CS 4.2	MA 2.8	ET 4.31	TEC 2.87
7	RONDON RONDON HAZIEL GIVELY	No presenta areas con nivel Alto y Superior	MA 2.53	ET 4.76	EFIS 2.53
8	SANGUINO ORTEGA NICOLL SARAI	LC 4.13	MA 2.53	ET 4.31	EFIS 1.64
9	MARIN PUERTO KAREN VALENTINA	IE 4.4	MA 2.53 - CN 2.53	ET 4.31	EFIS 2.53
10	NIÑO MORANTES EIYLN ALECSIA	No presenta areas con nivel Alto y Superior	CS 3.03	ET 4.31	EREL 2.09 - EFIS 2.09
11	VILLARREAL RUEDA JUAN RAFAEL	No presenta areas con nivel Alto y Superior	MA 2.53	ET 4.31	EFIS 2.09
12	ROJAS YAÑEZ CHRISTIAN ANDRES	LC 4.13	CS 2.87	No presenta areas con nivel Alto y Superior	EREL 1.64
13	PÍNZON RANGEL KAREN LEONOR	IE 4.13	MA 2.53 - CS 2.53	No presenta areas con nivel Alto y Superior	EFIS 1.64
14	AYALA RIOS JUAN DIEGO	No presenta areas con nivel Alto y Superior	CS 2.53	No presenta areas con nivel Alto y Superior	EFIS 2.09
15	SUAREZ CETINA ANGIE ESTEFANI	MA 4.13	CN 2	No presenta areas con nivel Alto y Superior	EFIS 2.09
16	ACEVEDO CONTRERAS KARLY D.	No presenta areas con nivel Alto y Superior	CN 1.73	ET 4.31	EFIS 1.64
17	OROZCO GARCIA KAREN ALESSANDRA	No presenta areas con nivel Alto y Superior	MA 1.73	ET 4.31	EFIS 2.09
18	PEÑARANDA MANRIQUE KAREN A.	No presenta areas con nivel Alto y Superior	CS 2.2	No presenta areas con nivel Alto y Superior	EFIS 2.09
19	SEPULVEDA ORTEGA BREINER A.	No presenta areas con nivel Alto y Superior	LC 2.27 - CN 2.27	No presenta areas con nivel Alto y Superior	TEC 2.53 - EFIS 2.53 - EREL 2.53 - ART 2.53
20	MURILLO LOPEZ ESTEBAN ALEXANDER	No presenta areas con nivel Alto y Superior	CN 2	No presenta areas con nivel Alto y Superior	ART 2.09
21	OLARTE BLANCO JIMY ALEXANDER	No presenta areas con nivel Alto y Superior	CN 2.8	No presenta areas con nivel Alto y Superior	EREL 2.09 - EFIS 2.09 - ART 2.09
22	PADILLA MENDEZ ERICKSON WISSMAN	No presenta areas con nivel Alto y Superior	CS 2.53 - LC 2.53	No presenta areas con nivel Alto y Superior	EREL 2.09
23	RODRIGUEZ QUINTERO GERALDINE G.	IE 4.4	CN 1.73	No presenta areas con nivel Alto y Superior	EREL 2.09 - ART 2.09
24	ORDOÑEZ JIMENEZ ERIK FABIAN	IE 4.13	LC 2.53 - CN 2.53	No presenta areas con nivel Alto y Superior	EREL 1.00
25	VARGAS TORRES YEIDI NICOL	No presenta areas con nivel Alto y Superior	CN 2	No presenta areas con nivel Alto y Superior	ART 1.64
26	MARTINEZ PAEZ DAILA MARCELA	No presenta areas con nivel Alto y Superior	CN 1.73	No presenta areas con nivel Alto y Superior	EREL 2.09 - ART 2.09
27	GELVEZ ROJAS CARLOS ALEXANDER	No presenta areas con nivel Alto y Superior	MA 2.53 - CN 2.53	No presenta areas con nivel Alto y Superior	EFIS 1.64
28	ATALA MORA DIEGO ALEJANDRO	No presenta areas con nivel Alto y Superior	CN 1.00	No presenta areas con nivel Alto y Superior	ART 1.00
29	VEGA CAMILA ANDREA	No presenta areas con nivel Alto y Superior	CN 2	No presenta areas con nivel Alto y Superior	EREL 2.09 - EFIS 2.09 - ART 2.09
30	PALENCIA MENDOZA ANDRES CAMILO	No presenta areas con nivel Alto y Superior	MA 2.27 - CN 2.27	No presenta areas con nivel Alto y Superior	ET 2.09 - EFIS 2.09 - EREL 2.09
31	MARTINEZ RODRIGUEZ CHRISTOPHER D.	No presenta areas con nivel Alto y Superior	CN 2	No presenta areas con nivel Alto y Superior	EFIS 2.09 - ART 2.09



**SAI SEXTO P1 - 2017**  
**6° - E**

**Mejores desempeños en estándares y competencias por estudiante**  
**INT. TEC. NACIONAL DE COMERCIO**

MA = MATEMÁTICAS  
ART = ARTÍSTICA

IE = IDIOMA EXTRANJERO  
CN = CIENCIAS NATURALES

LC = LECTURA CRITICA

CS = CIENCIAS SOCIALES

ET = ÉTICA

TEC = TECNOLOGÍA

EFIS = ED. FÍSICA

EREL = EDUC. RELIGIOSA

Puesto en Curso	Nombre	Area Por Estandares		Area Por Competencias	
		Mejor Area	Area Por Mejorar	Mejor Area	Area Por Mejorar
32	GARCIA LAZARO JUAN PABLO	No presenta areas con nivel Alto y Superior	LC 2.27 - CN 2.27	No presenta areas con nivel Alto y Superior	ET 1.64 - EREL 1.64
33	JARAMILLO QUINTERO ANDRES FELIPE	No presenta areas con nivel Alto y Superior	MA 2	No presenta areas con nivel Alto y Superior	EREL 1.64 - ART 1.64
34	JACOME ARIAS DAVIANA JIMENA	No presenta areas con nivel Alto y Superior	CN 2	No presenta areas con nivel Alto y Superior	ET 1.64
35	GARZON SIERRA DYLAN JOICE	No presenta areas con nivel Alto y Superior	CN 1.00	No presenta areas con nivel Alto y Superior	EREL 2.09 - ET 2.09
36	PULGARIN RAMON ELIANA VALENTINA	No presenta areas con nivel Alto y Superior	MA 2.27	No presenta areas con nivel Alto y Superior	EREL 1.64
37	ESCOBAR DOMINEZ KAROL YULIETH	No presenta areas con nivel Alto y Superior	IE 2	No presenta areas con nivel Alto y Superior	EREL 2.09 - EFIS 2.09 - ART 2.09
38	APARICIO CONTRERAS DANILO G.	No presenta areas con nivel Alto y Superior	IE 2	No presenta areas con nivel Alto y Superior	ART 1.64
39	MARQUEZ ZEA MARIA CAMILA	No presenta areas con nivel Alto y Superior	MA 2 - CN 2	No presenta areas con nivel Alto y Superior	EREL 1.64 - EFIS 1.64
40	OVALLOS TORRADO MARIA PAULA	No presenta areas con nivel Alto y Superior	CN 2	No presenta areas con nivel Alto y Superior	EFIS 1.64
41	SOLIAS LOPEZ JUSTIN CAMILO	No presenta areas con nivel Alto y Superior	CN 1.47	No presenta areas con nivel Alto y Superior	ET 1.64
42	BASTOS ISIDRO NICOLL VALENTINA	No presenta areas con nivel Alto y Superior	CS 2.03	No presenta areas con nivel Alto y Superior	ET 1.64
43	CARVAJAL SALAZAR VICTOR A.	No presenta areas con nivel Alto y Superior	CS 2.2	No presenta areas con nivel Alto y Superior	ET 1.64 - EFIS 1.64 - EREL 1.64
44	RAMIREZ PEÑARANDA JULIAN ANDRES	No presenta areas con nivel Alto y Superior	CN 1.73	No presenta areas con nivel Alto y Superior	EREL 1.64 - ART 1.64
45	ACOSTA CONDE JOSE DANIEL	No presenta areas con nivel Alto y Superior	CN 1.47	No presenta areas con nivel Alto y Superior	EFIS 1.64
46	CASTRO JAIMES DANIELA	No presenta areas con nivel Alto y Superior	CN 1.73	No presenta areas con nivel Alto y Superior	TEC 1.53
47	CARRILLO DIAZ ANDRES FELIPE	No presenta areas con nivel Alto y Superior	CN 1.73	No presenta areas con nivel Alto y Superior	EFIS 1.64 - ART 1.64