

# 1er Periodo


## INT. TEC. NACIONAL DE COMERCIO

GRUPO - 8° - B



44 Estudiantes

|                 |                   |                    |                   |       |            |            |
|-----------------|-------------------|--------------------|-------------------|-------|------------|------------|
| MATEMÁTICAS     | IDIOMA EXTRANJERO | LECTURA CRITICA    | CIENCIAS SOCIALES | ÉTICA | TECNOLOGÍA | ED. FÍSICA |
| 3.19            | 3.67              | 3.31               | 3.24              | 3.44  | 2.66       | 3.18       |
| EDUC. RELIGIOSA | ARTÍSTICA         | CIENCIAS NATURALES |                   |       |            |            |
| 2.31            | 2.75              | 2.95               |                   |       |            |            |



|                |
|----------------|
| <b>Puntaje</b> |
| 3.07           |




GRADO - 8°



131 Estudiantes

|                 |                   |                    |                   |       |            |            |
|-----------------|-------------------|--------------------|-------------------|-------|------------|------------|
| MATEMÁTICAS     | IDIOMA EXTRANJERO | LECTURA CRITICA    | CIENCIAS SOCIALES | ÉTICA | TECNOLOGÍA | ED. FÍSICA |
| 3.12            | 3.53              | 3.23               | 3.10              | 3.59  | 2.69       | 3.08       |
| EDUC. RELIGIOSA | ARTÍSTICA         | CIENCIAS NATURALES |                   |       |            |            |
| 2.37            | 2.79              | 2.96               |                   |       |            |            |



|                |
|----------------|
| <b>Puntaje</b> |
| 3.05           |



INSTITUCIONAL



776 Estudiantes

|                    |                 |                   |                   |            |                   |            |
|--------------------|-----------------|-------------------|-------------------|------------|-------------------|------------|
| MATEMÁTICAS        | LECTURA CRITICA | IDIOMA EXTRANJERO | CIENCIAS SOCIALES | FILOSOFÍA  | C. ECONÓM. Y POL. | BIOLOGÍA   |
| 2.88               | 3.34            | 3.33              | 2.94              | 3.08       | 2.50              | 3.21       |
| QUÍMICA            | FÍSICA          | ÉTICA             | EDUC. RELIGIOSA   | TECNOLOGÍA | ARTÍSTICA         | ED. FÍSICA |
| 3.00               | 3.17            | 3.40              | 2.73              | 2.62       | 2.94              | 2.85       |
| CIENCIAS NATURALES |                 |                   |                   |            |                   |            |
| 2.68               |                 |                   |                   |            |                   |            |



|                |
|----------------|
| <b>Puntaje</b> |
| 2.98           |



**Santiago de Cali, 16 de Marzo de 2017**

**Señor(a)  
RECTOR(A)  
CONSEJO ACADÉMICO  
INT. TEC. NACIONAL DE COMERCIO**

Reciba un cordial saludo.

LOS TRES EDITORES S.A.S., comprometidos con el desarrollo integral de la educación colombiana y con el interés de apoyar y contribuir al mejoramiento de los procesos educativos, le presenta el informe sobre las pruebas SAI desarrolladas por los estudiantes de su institución educativa.

Retomando los propósitos de la evaluación de los estudiantes planteado en el Decreto 1075 de Mayo del 2015 en el artículo N°2.3.3.3.3 y según lo descrito en los numerales 1, 2, 3 y 5: “Identificar las características personales, intereses, ritmos de desarrollo y estilos de aprendizaje del estudiante para valorar sus avances”, “Proporcionar información básica para consolidar o reorientar los procesos educativos relacionados con el desarrollo integral del estudiante”, “Suministrar información que permita implementar estrategias pedagógicas para apoyar a los estudiantes que debilidades y desempeños superiores en su proceso formativo” y “ Aportar información para el ajuste e implementación del plan de mejoramiento institucional”. La empresa le suministra la siguiente información con el ánimo de hacer más eficiente y eficaz la gestión con respecto al mejoramiento continuo y consolidar la ruta hacia la calidad educativa de su prestigioso colegio.

Este informe, es un instrumento que, según las disposiciones del Ministerio de Educación Nacional (MEN), relaciona a los estudiantes con respecto al manejo de componentes, competencias, evidencias y aprendizajes por área y por grado y así, reconoce el nivel de progreso obtenido en el transcurso del respectivo año lectivo.

Considerado lo anterior se ha planteado la siguiente escala comparativa, tomando como referente los parámetros de categorización de la Resolución 000503 de 2014 del Instituto Colombiano para la Evaluación de la Educación, así:

|                     |             |
|---------------------|-------------|
| <b>Calificación</b> | 1.00 - 5.00 |
|---------------------|-------------|

| <b>VALORACIÓN CUALITATIVA</b> |     | <b>CALIFICACIÓN</b> |
|-------------------------------|-----|---------------------|
| Desempeño Superior (A)        | DS  | 4.70 - 5.00         |
| Desempeño Alto (S)            | DA  | 3.90 - 4.69         |
| Desempeño Básico (M)          | DBS | 3.00 - 3.89         |
| Desempeño Bajo (I)            | DBJ | 1.00 - 2.99         |

|                                  |           |
|----------------------------------|-----------|
| <b>Desviación Estándar Ideal</b> | 0.0 - 0.5 |
|----------------------------------|-----------|

La siguiente información es una síntesis del diagnóstico obtenido:

### A. FORTALEZAS

Áreas con un promedio igual o superior a 4.0 - Desempeño alto a superior

\* No hay áreas con desempeño superior a 4.0

Áreas con una desviación estándar ideal (tendencia a la homogenización)

| ÁREA        | DESVIACIÓN |
|-------------|------------|
| MATEMÁTICAS | 0.44       |

### B. VALORACIÓN DE LOS COMPONENTES (CONOCIMIENTOS)

Oportunidades de mejora

| ÁREA               | COMPONENTES   |
|--------------------|---|
| MATEMÁTICAS        | Geométrico - Métrico (2.69)   |
| IDIOMA EXTRANJERO  | Social-Cultural (2.53)  |
| LECTURA CRÍTICA    | Semántico (2.87), Pragmático (2.75)   |
| CIENCIAS SOCIALES  | Historia y cultura (2.73), El espacio, el territ, el amb. y la pob. (2.85), Comp. ciudadana- drllo sostenible (2.94)                                  |
| ÉTICA              | Identidad y sentido de pertenencia (2.42)   |
| TECNOLOGÍA         | Naturaleza y evol de la tecnología (2.70), Apropiación y uso de la tecnología (2.39), Sol de prob con tecnología (2.18), Tecnología y sociedad (2.55) |
| ED. FÍSICA         | Kinestésico y de movimiento (2.85)  |
| EDUC. RELIGIOSA    | Antropológico (1.82), Sociológico (2.42), Epistemológico (2.12)   |
| ARTÍSTICA          | Apreciativo (2.55), Productivo (2.82), Emocional (2.30)   |
| CIENCIAS NATURALES | Entorno vivo (2.71), Entorno físico (2.96), Ciencia, tecnología y sociedad (2.60)   |

### C. VALORACIÓN POR COMPETENCIAS

Oportunidades de mejora

| ÁREA               | COMPETENCIAS   |
|--------------------|--|
| MATEMÁTICAS        | Razonamiento (2.49), Resolución (2.71)   |
| IDIOMA EXTRANJERO  | Prágmática (2.57)  |
| LECTURA CRÍTICA    | Comunicativa Escritora- preescritura (2.95), Comunicativa Escritora-textualización (2.86), Comunicativa Escritora- reescritura (2.95)  |
| CIENCIAS SOCIALES  | Pensamiento social (2.78), Interpretación y Análisis de Perspec. (2.80)  |
| ÉTICA              | Crítica (2.45)   |
| TECNOLOGÍA         | Relaciono conoc. científicos y tecn. (2.70), artefac. / uso eficiente y segro. (2.39), utilizo conocimientos tecnológicos. (2.18), Reconoz causas / efect. del Drllo. (2.55) |
| ED. FÍSICA         | Motriz (2.61), Axiología corporal (2.39)   |
| EDUC. RELIGIOSA    | Saber comprender (2.00), Saber dar la razón de la fe y la vida (2.00), Saber aplicar a la realidad (2.36)  |
| ARTÍSTICA          | Sensibilidad (2.88), Comunicación (2.33), Percepción estética (2.45)   |
| CIENCIAS NATURALES | Uso comprensivo del conoc. cient. (2.58), Indagación (2.64)  |

## D. VALORACIÓN POR NIVELES DE DESEMPEÑO

De conformidad con el propósito de la evaluación de los estudiantes contemplada en el (Artículo 2.3.3.3.3 del Decreto 1075 de mayo del 2015), de valorar el nivel de desempeño alcanzado por los estudiantes a partir del monitoreo del proceso de incorporación de los estándares básicos, le presentamos a continuación las fortalezas frente al proceso de incorporación de los estándares por áreas.

| ÁREA               | DESEMPEÑO   |
|--------------------|---|
| MATEMÁTICAS        | 1.1 (45.45%), 5.1 (65.91%), 2.1 (55.68%), 3.1 (33.33%), 4.1 (53.64%)              |
| IDIOMA EXTRANJERO  | 1.2 (75.00%), 2.1 (65.91%), 2.2 (73.86%), 3.1 (38.18%)                            |
| LECTURA CRITICA    | 2.1 (54.55%), 1.2 (47.73%)  |
| CIENCIAS SOCIALES  | 1.1 (43.18%), 2.1 (54.55%), 2.2 (44.32%), 3.1 (59.09%), 1 (55.68%), 4 (48.48%)    |
| ÉTICA              | 1.1 (45.45%), 1.2 (4.55%), 1.3 (56.82%), 2.1 (56.82%), 2.2 (55.68%), 3.1 (76.52%) |
| TECNOLOGÍA         | 1.1 (42.42%), 2.1 (34.85%), 3.1 (29.55%), 4.1 (38.64%)                            |
| ED. FÍSICA         | 1.1 (46.21%), 2.1 (38.64%), 2.2 (55.68%), 3.1 (50.00%), 3.2 (56.82%)              |
| EDUC. RELIGIOSA    | 1.1 (20.45%), 2.2 (27.27%), 2.1 (39.77%), 3.1 (18.18%), 3.2 (47.73%)              |
| ARTÍSTICA          | 1.1 (45.45%), 1.2 (35.23%), 2.1 (45.45%), 3.1 (32.58%)                            |
| CIENCIAS NATURALES | 1.1 (48.48%), 1.2 (34.09%), 2.1 (49.09%), 3.1 (34.09%), 3.2 (43.94%)              |

Con la intencionalidad de profundizar en el análisis del diagnóstico se sugiere efectuar una lectura cruzada de las valoraciones obtenidas y efectuar un ejercicio de trazabilidad desde los resultados de las pruebas SABER (5º, 9º y 11º del MEN) y SAI (por grados, conjunto de grados, y/o períodos) para determinar con mayor objetividad las oportunidades de mejora.

En el consolidado del diagnóstico encontrará los referentes para delinear políticas de mejoramiento continuo.



**Pedro Manuel Sanchez**  
Departamento de Pedagogia

SAI OCTAVO P1 - 2017

8° - B

Análisis del rendimiento académico por áreas y estudiantes  
INT. TEC. NACIONAL DE COMERCIO

| Puesto en Curso | Nombre                            | E           | E                 | E               | E                 | C     | C          | C          | C               | C         | E                  | Desempeño 1er Período | 1er Período | Puntaje Estándares 1er Período | Puntaje Competencias 1er Período | Promedio del año lectivo |
|-----------------|-----------------------------------|-------------|-------------------|-----------------|-------------------|-------|------------|------------|-----------------|-----------|--------------------|-----------------------|-------------|--------------------------------|----------------------------------|--------------------------|
|                 |                                   | MATEMÁTICAS | IDIOMA EXTRANJERO | LECTURA CRITICA | CIENCIAS SOCIALES | ÉTICA | TECNOLOGÍA | ED. FÍSICA | EDUC. RELIGIOSA | ARTÍSTICA | CIENCIAS NATURALES |                       |             |                                |                                  |                          |
| 1               | SEQUEDA BUSTOS JUANA VALENTINA    | 3.33        | 5.00 (B1)         | 4.40            | 2.37              | 4.31  | 2.87       | 3.87       | 3.42            | 2.98      | 4.13               | D.BS                  | 3.67        | 3.85                           | 3.49                             | 3.67                     |
| 2               | OMAÑA ROLON KEVIN DAVID           | 3.87        | 4.13 (A2)         | 3.07            | 3.70              | 4.31  | 2.53       | 4.31       | 3.87            | 2.53      | 4.40               | D.BS                  | 3.67        | 3.83                           | 3.51                             | 3.67                     |
| 3               | ROMERO BUSTOS JULIO ALEJANDRO     | 2.53        | 4.13 (A2)         | 4.13            | 3.70              | 3.87  | 3.20       | 3.87       | 1.64            | 4.31      | 4.67               | D.BS                  | 3.61        | 3.83                           | 3.38                             | 3.61                     |
| 4               | SANTIAGO RODRIGUEZ YISETH C.      | 3.87        | 4.13 (A2)         | 4.40            | 4.03              | 3.42  | 2.87       | 4.31       | 2.53            | 2.98      | 3.60               | D.BS                  | 3.61        | 4.01                           | 3.22                             | 3.61                     |
| 5               | RAMIREZ VILLAMIZAR WILMER H.      | 3.07        | 4.13 (A2)         | 4.13            | 4.03              | 3.87  | 3.53       | 2.53       | 3.42            | 3.87      | 3.33               | D.BS                  | 3.59        | 3.74                           | 3.44                             | 3.59                     |
| 6               | LEAL CASTELLANOS MARIA C.         | 4.13        | 4.40 (A2)         | 4.40            | 3.20              | 2.98  | 3.87       | 2.98       | 2.53            | 3.42      | 3.60               | D.BS                  | 3.55        | 3.95                           | 3.16                             | 3.55                     |
| 7               | RUBIANO JAIMES ILENEE ESTEFANIA   | 3.87        | 4.40 (A2)         | 3.33            | 3.87              | 3.87  | 3.20       | 3.42       | 2.98            | 2.53      | 3.87               | D.BS                  | 3.53        | 3.87                           | 3.20                             | 3.53                     |
| 8               | QUINTERO BENTACOURT MARIA JOSE    | 3.33        | 4.13 (A2)         | 3.87            | 3.53              | 3.87  | 2.87       | 3.87       | 3.42            | 2.98      | 3.07               | D.BS                  | 3.49        | 3.59                           | 3.40                             | 3.49                     |
| 9               | MUÑOZ PABON DILAN JOSE            | 3.33        | 2.53 (A-)         | 3.07            | 4.03              | 3.42  | 3.53       | 3.87       | 2.53            | 3.42      | 4.40               | D.BS                  | 3.41        | 3.47                           | 3.35                             | 3.41                     |
| 10              | JAIMES LIZARAZO KERLY DAYANA      | 3.60        | 4.13 (A2)         | 3.60            | 3.37              | 4.31  | 2.87       | 2.98       | 2.53            | 3.42      | 3.07               | D.BS                  | 3.39        | 3.55                           | 3.22                             | 3.39                     |
| 11              | QUIÑONES BARBOSA SELENE           | 2.80        | 3.33 (A1)         | 3.87            | 4.03              | 4.76  | 3.53       | 2.98       | 2.98            | 3.42      | 2.00               | D.BS                  | 3.37        | 3.21                           | 3.53                             | 3.37                     |
| 12              | OROZCO MENDEZ PAULA ANDREA        | 3.33        | 4.67 (A2)         | 3.87            | 3.37              | 3.42  | 2.53       | 3.42       | 2.09            | 3.42      | 3.60               | D.BS                  | 3.37        | 3.77                           | 2.98                             | 3.37                     |
| 13              | PEREZ GALLEGO LAURA ISABELLA      | 3.60        | 3.33 (A1)         | 3.87            | 3.87              | 3.42  | 2.53       | 3.42       | 2.09            | 3.87      | 3.07               | D.BS                  | 3.31        | 3.55                           | 3.07                             | 3.31                     |
| 14              | MARTINEZ PORRAS DANA KARINA       | 3.33        | 3.87 (A1)         | 2.53            | 3.37              | 2.98  | 3.53       | 3.87       | 2.98            | 3.87      | 2.80               | D.BS                  | 3.31        | 3.18                           | 3.45                             | 3.31                     |
| 15              | POSTIGLIONI PEÑALOZA JUAN MARCO   | 2.80        | 4.93 (B1)         | 3.07            | 3.70              | 2.53  | 3.53       | 2.53       | 2.53            | 3.42      | 3.33               | D.BS                  | 3.24        | 3.57                           | 2.91                             | 3.24                     |
| 16              | VILLAMIZAR RODRIGUEZ MARIA XIMENA | 3.07        | 3.60 (A1)         | 3.60            | 3.53              | 3.42  | 2.87       | 2.98       | 2.53            | 3.87      | 2.80               | D.BS                  | 3.23        | 3.32                           | 3.13                             | 3.23                     |
| 17              | GELVEZ CRUZ MELANY RUBY           | 3.07        | 3.87 (A1)         | 3.60            | 3.87              | 3.42  | 2.87       | 2.98       | 1.64            | 3.42      | 3.60               | D.BS                  | 3.23        | 3.60                           | 2.87                             | 3.23                     |
| 18              | MENDIVELSO BOTELLO ANDRES F.      | 3.33        | 3.60 (A1)         | 3.33            | 2.87              | 3.42  | 2.20       | 4.31       | 2.09            | 2.98      | 3.60               | D.BS                  | 3.17        | 3.35                           | 3.00                             | 3.17                     |
| 19              | AMADO NOVA YOSELYN MARCELA        | 2.53        | 4.13 (A2)         | 3.87            | 3.20              | 4.31  | 2.87       | 2.53       | 1.64            | 2.98      | 3.33               | D.BS                  | 3.14        | 3.41                           | 2.87                             | 3.14                     |
| 20              | PABUENA CACERES EDERSON           | 3.33        | 3.60 (A1)         | 3.87            | 4.03              | 3.42  | 2.53       | 3.87       | 2.53            | 2.09      | 2.00               | D.BS                  | 3.13        | 3.37                           | 2.89                             | 3.13                     |
| 21              | RODRIGUEZ RIVERA YORMAN REYNEL    | 3.33        | 3.60 (A1)         | 2.27            | 2.87              | 3.87  | 3.20       | 3.87       | 2.09            | 2.53      | 3.33               | D.BS                  | 3.10        | 3.08                           | 3.11                             | 3.10                     |
| 22              | MARTINEZ TOSCANO YESSICA P.       | 3.33        | 4.13 (A2)         | 3.07            | 3.37              | 3.87  | 3.20       | 3.87       | 1.00            | 2.53      | 2.27               | D.BS                  | 3.06        | 3.23                           | 2.89                             | 3.06                     |
| 23              | RODRIGUEZ ARENAS JOHAN CAMILO     | 3.33        | 4.40 (A2)         | 3.87            | 2.87              | 3.42  | 1.87       | 3.87       | 2.09            | 1.64      | 3.07               | D.BS                  | 3.04        | 3.51                           | 2.58                             | 3.04                     |
| 24              | CASTRO GELVEZ KARLA GABRIELA      | 2.27        | 3.60 (A1)         | 3.87            | 3.37              | 2.98  | 3.53       | 2.53       | 2.09            | 2.98      | 2.53               | D.BJ                  | 2.98        | 3.13                           | 2.82                             | 2.98                     |
| 25              | SEPULVEDA ORTEGA RONALD ALEXIS    | 3.87        | 2.27 (A-)         | 3.07            | 3.53              | 4.31  | 2.20       | 3.42       | 2.09            | 2.98      | 2.00               | D.BJ                  | 2.97        | 2.95                           | 3.00                             | 2.97                     |
| 26              | RODRIGUEZ NEIRA VANESSA           | 2.53        | 3.07 (A1)         | 2.80            | 3.03              | 4.31  | 2.87       | 3.87       | 2.53            | 1.64      | 3.07               | D.BJ                  | 2.97        | 2.90                           | 3.04                             | 2.97                     |
| 27              | SANTANDER LEAL ROBERT DAVID       | 3.33        | 3.33 (A1)         | 3.07            | 1.87              | 4.31  | 1.87       | 2.53       | 2.53            | 2.53      | 4.13               | D.BJ                  | 2.95        | 3.15                           | 2.75                             | 2.95                     |
| 28              | RODRIGUEZ CAICEDO JOSE ALEJANDRO  | 3.33        | 3.33 (A1)         | 3.33            | 2.20              | 3.42  | 2.87       | 3.87       | 2.09            | 2.53      | 2.27               | D.BJ                  | 2.92        | 2.89                           | 2.96                             | 2.92                     |
| 29              | RONDON RAMIREZ JOSSEF DALAY       | 3.07        | 3.33 (A1)         | 3.07            | 3.37              | 2.98  | 2.20       | 3.42       | 2.09            | 3.42      | 2.00               | D.BJ                  | 2.90        | 2.97                           | 2.82                             | 2.90                     |
| 30              | TORRES MONTIEL NICOLL JULIANA     | 3.60        | 3.33 (A1)         | 2.80            | 3.70              | 3.87  | 1.53       | 2.98       | 2.09            | 2.98      | 2.00               | D.BJ                  | 2.89        | 3.09                           | 2.69                             | 2.89                     |
| 31              | LEAL SEPULVEDA YORGELIS D.        | 3.33        | 3.60 (A1)         | 3.07            | 2.70              | 2.53  | 2.87       | 2.53       | 2.98            | 2.53      | 2.27               | D.BJ                  | 2.84        | 2.99                           | 2.69                             | 2.84                     |
| 32              | DUQUE ANDRADE JHON SEBASTIAN      | 3.07        | 3.07 (A1)         | 3.60            | 2.70              | 2.53  | 1.87       | 2.98       | 2.98            | 2.53      | 2.80               | D.BJ                  | 2.81        | 3.05                           | 2.58                             | 2.81                     |
| 33              | BOADA CASTRO FABIAN EDUARDO       | 3.33        | 3.07 (A1)         | 2.80            | 2.70              | 2.98  | 2.20       | 3.42       | 2.53            | 1.64      | 2.80               | D.BJ                  | 2.75        | 2.94                           | 2.55                             | 2.75                     |
| 34              | MORENO PEREZ GENESIS ZHARICK      | 2.53        | 3.87 (A1)         | 2.80            | 2.70              | 2.53  | 2.20       | 3.42       | 2.09            | 2.53      | 2.80               | D.BJ                  | 2.75        | 2.94                           | 2.55                             | 2.75                     |
| 35              | TORRADO PEÑARANDA GABRIELA V.     | 3.60        | 3.07 (A1)         | 3.33            | 3.53              | 2.53  | 2.20       | 2.53       | 2.09            | 2.09      | 2.27               | D.BJ                  | 2.72        | 3.16                           | 2.29                             | 2.72                     |
| 36              | PABON RODRIGUEZ MARIA CAMILA      | 3.07        | 2.80 (A-)         | 2.27            | 3.53              | 3.42  | 2.87       | 2.09       | 1.64            | 2.53      | 2.80               | D.BJ                  | 2.70        | 2.89                           | 2.51                             | 2.70                     |
| 37              | ROJAS VARGAS JULIANA PAOLA        | 2.80        | 3.07 (A1)         | 2.53            | 3.20              | 2.98  | 1.87       | 3.42       | 2.53            | 2.09      | 2.27               | D.BJ                  | 2.68        | 2.77                           | 2.58                             | 2.68                     |
| 38              | PEÑA DIAZ KEVIN ANDRES            | 3.07        | 3.07 (A1)         | 2.80            | 2.53              | 2.09  | 2.87       | 2.53       | 2.09            | 2.53      | 2.80               | D.BJ                  | 2.64        | 2.85                           | 2.42                             | 2.64                     |
| 39              | DUQUE ROMERO CRISTIAN H.          | 3.07        | 3.60 (A1)         | 3.33            | 3.03              | 3.42  | 1.53       | 1.64       | 1.64            | 2.09      | 3.07               | D.BJ                  | 2.64        | 3.22                           | 2.06                             | 2.64                     |

SAI OCTAVO P1 - 2017

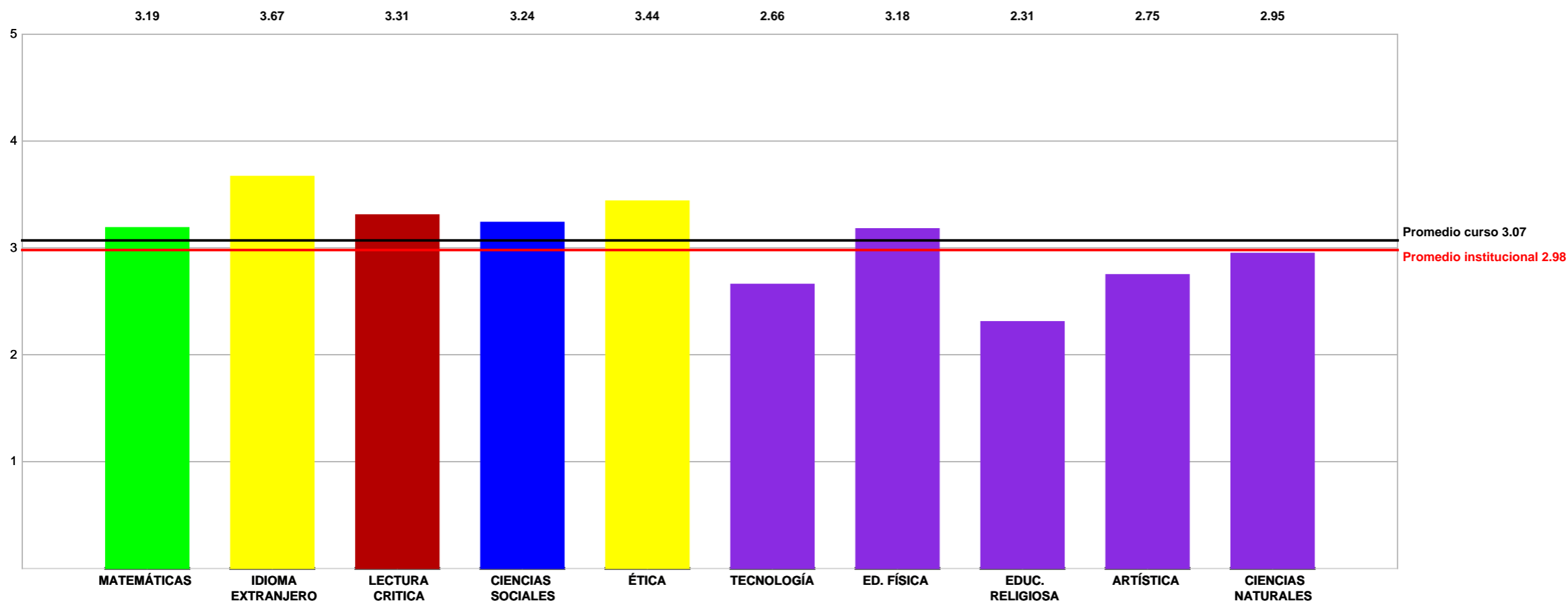
8° - B

Análisis del rendimiento académico por áreas y estudiantes  
INT. TEC. NACIONAL DE COMERCIO

| Puesto en<br>Curso          | Nombre                         | E           | E                    | E               | E                    | C           | C           | C           | C               | C           | E                     | Desempeño<br>1er Período | 1er Período | Puntaje Estándares<br>1er Período | Puntaje Competencias<br>1er Período | Promedio del<br>año lectivo |
|-----------------------------|--------------------------------|-------------|----------------------|-----------------|----------------------|-------------|-------------|-------------|-----------------|-------------|-----------------------|--------------------------|-------------|-----------------------------------|-------------------------------------|-----------------------------|
|                             |                                | MATEMÁTICAS | IDIOMA<br>EXTRANJERO | LECTURA CRITICA | CIENCIAS<br>SOCIALES | ÉTICA       | TECNOLOGÍA  | ED. FÍSICA  | EDUC. RELIGIOSA | ARTÍSTICA   | CIENCIAS<br>NATURALES |                          |             |                                   |                                     |                             |
| 40                          | SERRANO BOTELLO LUISA MARIA    | 2.80        | 3.33 (A1)            | 3.07            | 2.20                 | 3.42        | 2.20        | 3.42        | 1.64            | 2.09        | 2.00                  | D.BJ                     | 2.62        | 2.68                              | 2.55                                | 2.62                        |
| 41                          | SUAREZ AGUDELO WINGSTTON HAVID | 2.53        | 3.07 (A1)            | 2.80            | 3.03                 | 2.98        | 2.53        | 2.53        | 2.09            | 2.09        | 2.53                  | D.BJ                     | 2.62        | 2.79                              | 2.44                                | 2.62                        |
| 42                          | GOMEZ CACERES ALMITH G.        | 2.53        | 3.87 (A1)            | 3.33            | 2.70                 | 2.98        | 1.87        | 2.53        | 1.00            | 2.09        | 3.07                  | D.BJ                     | 2.60        | 3.10                              | 2.09                                | 2.60                        |
| 43                          | GALLEGO PINEDA NICOLAS         | 2.80        | 3.07 (A1)            | 2.00            | 2.87                 | 3.42        | 1.87        | 2.53        | 2.53            | 1.64        | 2.53                  | D.BJ                     | 2.53        | 2.65                              | 2.40                                | 2.53                        |
| 44                          | SUAREZ GOMEZ ANGIE GABRIELA    | 3.87        | 4.40 (A2)            | 2.80            | 3.20                 | 2.98        | 2.20        | 1.00        | 1.00            | 1.00        | 1.00                  | D.BJ                     | 2.35        | 3.05                              | 1.64                                | 2.35                        |
| <b>PROMEDIO POR MATERIA</b> |                                | <b>3.19</b> | <b>3.67</b>          | <b>3.31</b>     | <b>3.24</b>          | <b>3.44</b> | <b>2.66</b> | <b>3.18</b> | <b>2.31</b>     | <b>2.75</b> | <b>2.95</b>           |                          | <b>3.07</b> | <b>3.27</b>                       | <b>2.87</b>                         | <b>3.07</b>                 |

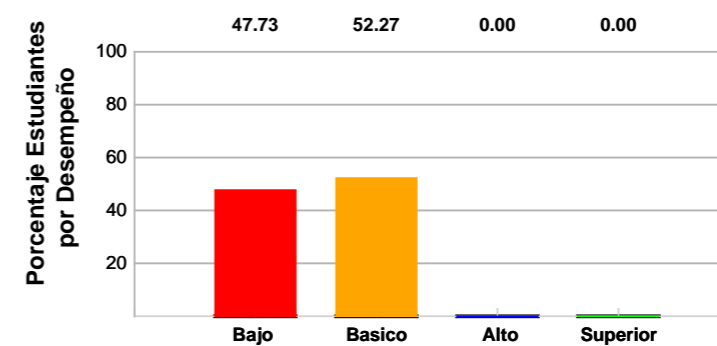
SAI OCTAVO P1 - 2017  
8° - B

Análisis del rendimiento académico por áreas y estudiantes  
INT. TEC. NACIONAL DE COMERCIO



| Estandares | MATEMÁTICAS | IDIOMA EXTRANJERO | LECTURA CRITICA | CIENCIAS SOCIALES | CIENCIAS NATURALES |
|------------|-------------|-------------------|-----------------|-------------------|--------------------|
| Periodo 1  | 3.19        | 3.67              | 3.31            | 3.24              | 2.95               |

| Competencias | ÉTICA | TECNOLOGÍA | ED. FÍSICA | EDUC. RELIGIOSA | ARTÍSTICA |
|--------------|-------|------------|------------|-----------------|-----------|
| Periodo 1    | 3.44  | 2.66       | 3.18       | 2.31            | 2.75      |



# SAI OCTAVO P1 - 2017

## 8° - B

### Mejores desempeños en estándares y competencias por estudiante INT. TEC. NACIONAL DE COMERCIO

MA = MATEMÁTICAS  
ART = ARTÍSTICA

IE = IDIOMA EXTRANJERO  
CN = CIENCIAS NATURALES

LC = LECTURA CRITICA

CS = CIENCIAS SOCIALES

ET = ÉTICA

TEC = TECNOLOGÍA

EFIS = ED. FÍSICA

EREL = EDUC. RELIGIOSA

| Puesto en Curso | Nombre                            | Area Por Estandares                         |                  | Area Por Competencias                       |                                 |
|-----------------|-----------------------------------|---|------------------|---|---------------------------------|
|                 |                                   | Mejor Area                                  | Area Por Mejorar | Mejor Area                                  | Area Por Mejorar                |
| 1               | SEQUEDA BUSTOS JUANA VALENTINA    | IE 5.00                                     | CS 2.37          | ET 4.31                                     | TEC 2.87                        |
| 2               | OMAÑA ROLON KEVIN DAVID           | CN 4.4                                      | LC 3.07          | ET 4.31 - EFIS 4.31                         | TEC 2.53 - ART 2.53             |
| 3               | ROMERO BUSTOS JULIO ALEJANDRO     | CN 4.67                                     | MA 2.53          | ART 4.31                                    | EREL 1.64                       |
| 4               | SANTIAGO RODRIGUEZ YISETH C.      | LC 4.4                                      | CN 3.6           | EFIS 4.31                                   | EREL 2.53                       |
| 5               | RAMIREZ VILLAMIZAR WILMER H.      | IE 4.13 - LC 4.13                           | MA 3.07          | No presenta areas con nivel Alto y Superior | EFIS 2.53                       |
| 6               | LEAL CASTELLANOS MARIA C.         | IE 4.4 - LC 4.4                             | CS 3.2           | No presenta areas con nivel Alto y Superior | EREL 2.53                       |
| 7               | RUBIANO JAIMES ILENEE ESTEFANIA   | IE 4.4                                      | LC 3.33          | No presenta areas con nivel Alto y Superior | ART 2.53                        |
| 8               | QUINTERO BENTACOURT MARIA JOSE    | IE 4.13                                     | CN 3.07          | No presenta areas con nivel Alto y Superior | TEC 2.87                        |
| 9               | MUÑOZ PABON DILAN JOSE            | CN 4.4                                      | IE 2.53          | No presenta areas con nivel Alto y Superior | EREL 2.53                       |
| 10              | JAIMES LIZARAZO KERLY DAYANA      | IE 4.13                                     | CN 3.07          | ET 4.31                                     | EREL 2.53                       |
| 11              | QUIÑONES BARBOSA SELENE           | CS 4.03                                     | CN 2             | ET 4.76                                     | EREL 2.98 - EFIS 2.98           |
| 12              | OROZCO MENDEZ PAULA ANDREA        | IE 4.67                                     | MA 3.33          | No presenta areas con nivel Alto y Superior | EREL 2.09                       |
| 13              | PEREZ GALLEGO LAURA ISABELLA      | No presenta areas con nivel Alto y Superior | CN 3.07          | No presenta areas con nivel Alto y Superior | EREL 2.09                       |
| 14              | MARTINEZ PORRAS DANA KARINA       | No presenta areas con nivel Alto y Superior | LC 2.53          | No presenta areas con nivel Alto y Superior | ET 2.98 - EREL 2.98             |
| 15              | POSTIGLIONI PEÑALOZA JUAN MARCO   | IE 4.93                                     | MA 2.8           | No presenta areas con nivel Alto y Superior | ET 2.53 - EFIS 2.53 - EREL 2.53 |
| 16              | VILLAMIZAR RODRIGUEZ MARIA XIMENA | No presenta areas con nivel Alto y Superior | CN 2.8           | No presenta areas con nivel Alto y Superior | EREL 2.53                       |
| 17              | GELVEZ CRUZ MELANY RUBY           | No presenta areas con nivel Alto y Superior | MA 3.07          | No presenta areas con nivel Alto y Superior | EREL 1.64                       |
| 18              | MENDIVELSO BOTELLO ANDRES F.      | No presenta areas con nivel Alto y Superior | CS 2.87          | EFIS 4.31                                   | EREL 2.09                       |
| 19              | AMADO NOVA YOSELYN MARCELA        | IE 4.13                                     | MA 2.53          | ET 4.31                                     | EREL 1.64                       |
| 20              | PABUENA CACERES EDERSON           | CS 4.03                                     | CN 2             | No presenta areas con nivel Alto y Superior | ART 2.09                        |
| 21              | RODRIGUEZ RIVERA YORMAN REYNEL    | No presenta areas con nivel Alto y Superior | LC 2.27          | No presenta areas con nivel Alto y Superior | EREL 2.09                       |
| 22              | MARTINEZ TOSCANO YESSICA P.       | IE 4.13                                     | CN 2.27          | No presenta areas con nivel Alto y Superior | EREL 1.00                       |
| 23              | RODRIGUEZ ARENAS JOHAN CAMILO     | IE 4.4                                      | CS 2.87          | No presenta areas con nivel Alto y Superior | ART 1.64                        |
| 24              | CASTRO GELVEZ KARLA GABRIELA      | No presenta areas con nivel Alto y Superior | MA 2.27          | No presenta areas con nivel Alto y Superior | EREL 2.09                       |
| 25              | SEPULVEDA ORTEGA RONALD ALEXIS    | No presenta areas con nivel Alto y Superior | CN 2             | ET 4.31                                     | EREL 2.09                       |
| 26              | RODRIGUEZ NEIRA VANESSA           | No presenta areas con nivel Alto y Superior | MA 2.53          | ET 4.31                                     | ART 1.64                        |
| 27              | SANTANDER LEAL ROBERT DAVID       | CN 4.13                                     | CS 1.87          | ET 4.31                                     | TEC 1.87                        |
| 28              | RODRIGUEZ CAICEDO JOSE ALEJANDRO  | No presenta areas con nivel Alto y Superior | CS 2.2           | No presenta areas con nivel Alto y Superior | EREL 2.09                       |
| 29              | RONDON RAMIREZ JOSSEF DALAY       | No presenta areas con nivel Alto y Superior | CN 2             | No presenta areas con nivel Alto y Superior | EREL 2.09                       |
| 30              | TORRES MONTIEL NICOLL JULIANA     | No presenta areas con nivel Alto y Superior | CN 2             | No presenta areas con nivel Alto y Superior | TEC 1.53                        |
| 31              | LEAL SEPULVEDA YORGELIS D.        | No presenta areas con nivel Alto y Superior | CN 2.27          | No presenta areas con nivel Alto y Superior | ET 2.53 - EFIS 2.53 - ART 2.53  |



# SAI OCTAVO P1 - 2017

8° - B

## Mejores desempeños en estándares y competencias por estudiante INT. TEC. NACIONAL DE COMERCIO

MA = MATEMÁTICAS  
ART = ARTÍSTICA

IE = IDIOMA EXTRANJERO  
CN = CIENCIAS NATURALES

LC = LECTURA CRITICA

CS = CIENCIAS SOCIALES

ET = ÉTICA

TEC = TECNOLOGÍA

EFIS = ED. FÍSICA

EREL = EDUC. RELIGIOSA

| Puesto en Curso | Nombre                         | Area Por Estandares                         |                   | Area Por Competencias                       |                                  |
|-----------------|--------------------------------|---|-------------------|---|----------------------------------|
|                 |                                | Mejor Area                                  | Area Por Mejorar  | Mejor Area                                  | Area Por Mejorar                 |
| 32              | DUQUE ANDRADE JHON SEBASTIAN   | No presenta areas con nivel Alto y Superior | CS 2.7            | No presenta areas con nivel Alto y Superior | TEC 1.87                         |
| 33              | BOADA CASTRO FABIAN EDUARDO    | No presenta areas con nivel Alto y Superior | CS 2.7            | No presenta areas con nivel Alto y Superior | ART 1.64                         |
| 34              | MORENO PEREZ GENESIS ZHARICK   | No presenta areas con nivel Alto y Superior | MA 2.53           | No presenta areas con nivel Alto y Superior | EREL 2.09                        |
| 35              | TORRADO PEÑARANDA GABRIELA V.  | No presenta areas con nivel Alto y Superior | CN 2.27           | No presenta areas con nivel Alto y Superior | EREL 2.09 - ART 2.09             |
| 36              | PABON RODRIGUEZ MARIA CAMILA   | No presenta areas con nivel Alto y Superior | LC 2.27           | No presenta areas con nivel Alto y Superior | EREL 1.64                        |
| 37              | ROJAS VARGAS JULIANA PAOLA     | No presenta areas con nivel Alto y Superior | CN 2.27           | No presenta areas con nivel Alto y Superior | TEC 1.87                         |
| 38              | PEÑA DIAZ KEVIN ANDRES         | No presenta areas con nivel Alto y Superior | CS 2.53           | No presenta areas con nivel Alto y Superior | EREL 2.09 - ET 2.09              |
| 39              | DUQUE ROMERO CRISTIAN H.       | No presenta areas con nivel Alto y Superior | CS 3.03           | No presenta areas con nivel Alto y Superior | TEC 1.53                         |
| 40              | SERRANO BOTELLO LUISA MARIA    | No presenta areas con nivel Alto y Superior | CN 2              | No presenta areas con nivel Alto y Superior | EREL 1.64                        |
| 41              | SUAREZ AGUDELO WINGSTTON HAVID | No presenta areas con nivel Alto y Superior | MA 2.53 - CN 2.53 | No presenta areas con nivel Alto y Superior | EREL 2.09 - ART 2.09             |
| 42              | GOMEZ CACERES ALMITH G.        | No presenta areas con nivel Alto y Superior | MA 2.53           | No presenta areas con nivel Alto y Superior | EREL 1.00                        |
| 43              | GALLEGO PINEDA NICOLAS         | No presenta areas con nivel Alto y Superior | LC 2              | No presenta areas con nivel Alto y Superior | ART 1.64                         |
| 44              | SUAREZ GOMEZ ANGIE GABRIELA    | IE 4.4                                      | CN 1.00           | No presenta areas con nivel Alto y Superior | EREL 1.00 - EFIS 1.00 - ART 1.00 |